

LYŽOVÁNÍ

Ve které mapy slouží jen k přibližné orientaci. Při návštěvě Frdlantska a Jizerských hor doporučuji pořídit si cyklistickou, turistickou nebo cykloturistickou mapu. Ve které trasy jsou v nich přesně značeny. Návštěvník se také nemusí držet doporučených tras a může si zvolit udělat v let podle vlastních představ.

Legenda:



- v oblasti je možnost ubytování



- v oblasti se nachází restaurace

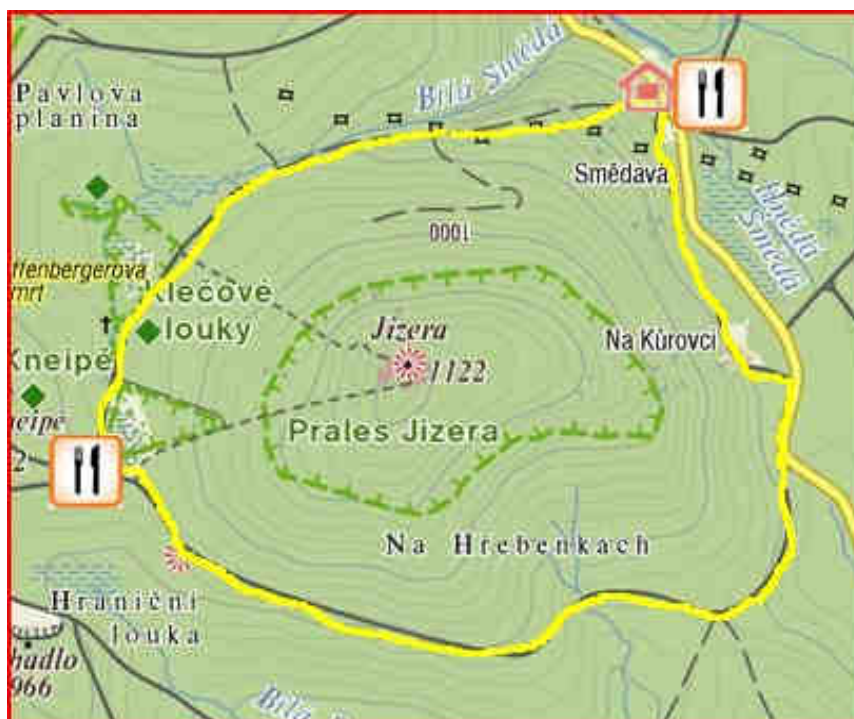


- označení trasy

BĚŽECKÉ TRATĚ

KOLEM HORY JIZERY

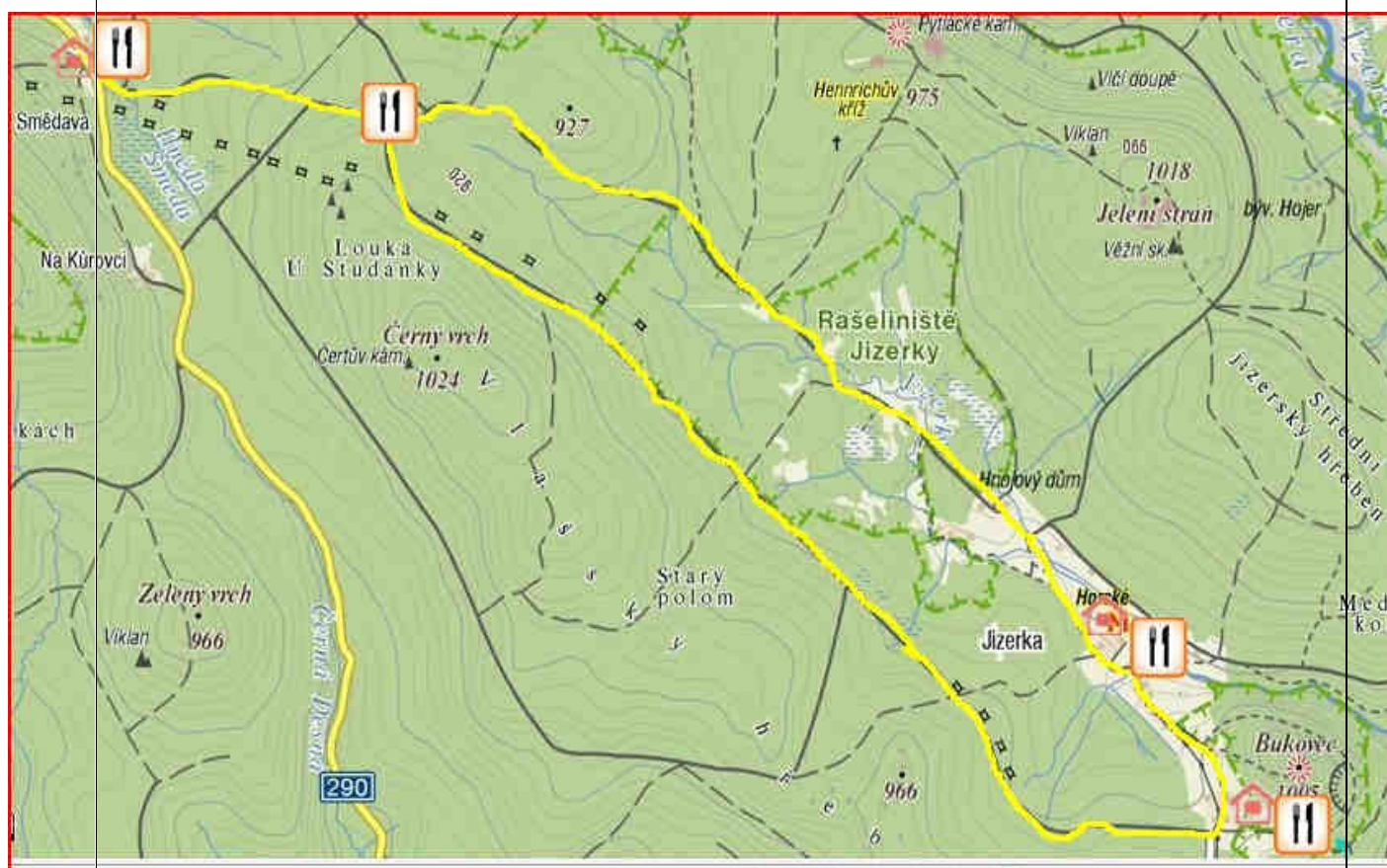
průběh trasy: Smědava – kolem chaty K rovec – U Studánky – po Kasárenské silnici – Na kneipě (zimní kiosek) – kolem Effenbergerovy smrti – Smědava
délka trasy: cca 7 km



ZE SMĚDAVY NA JIZERKU A ZPĚT

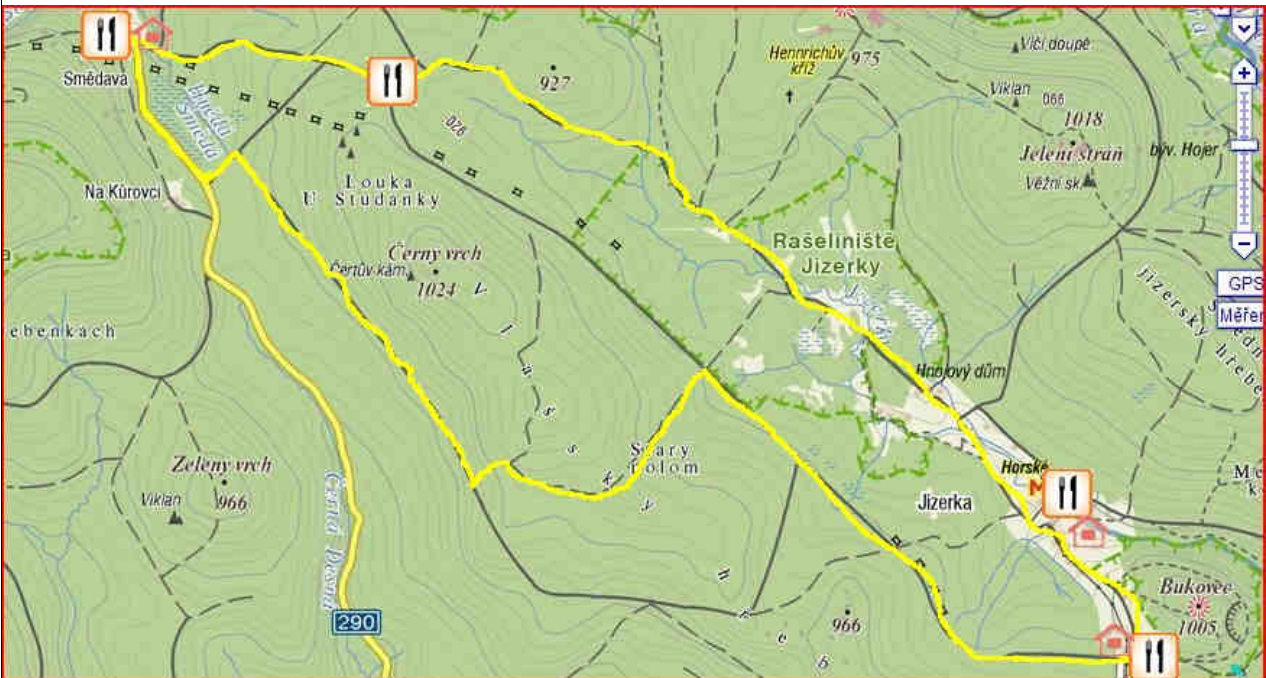
prběh trasy: Smědava – zimní kiosek – Jizerská silnice – Jizerka – Pod Bukovcem –
Proměňdní cesta – U Bunkru – zimní kiosek – Smědava

délka trasy: cca 13,5 km



ZE SMĚDAVY NA JIZERKU A ZPĚT II.

prběh trasy: Smědava – zimní kiosek – Jizerská silnice – zimní kiosek (Pod Bukovcem) – Promenádní cesta – U bunkru (.) - Jezdecká cesta (.) - na první křižovatce doprava po Knížecí cestě – Hraniční cesta (vlevo) - Smědava
délnka trasy: cca 15,5 km



ZE SM DAVY DO BED ICHOVA

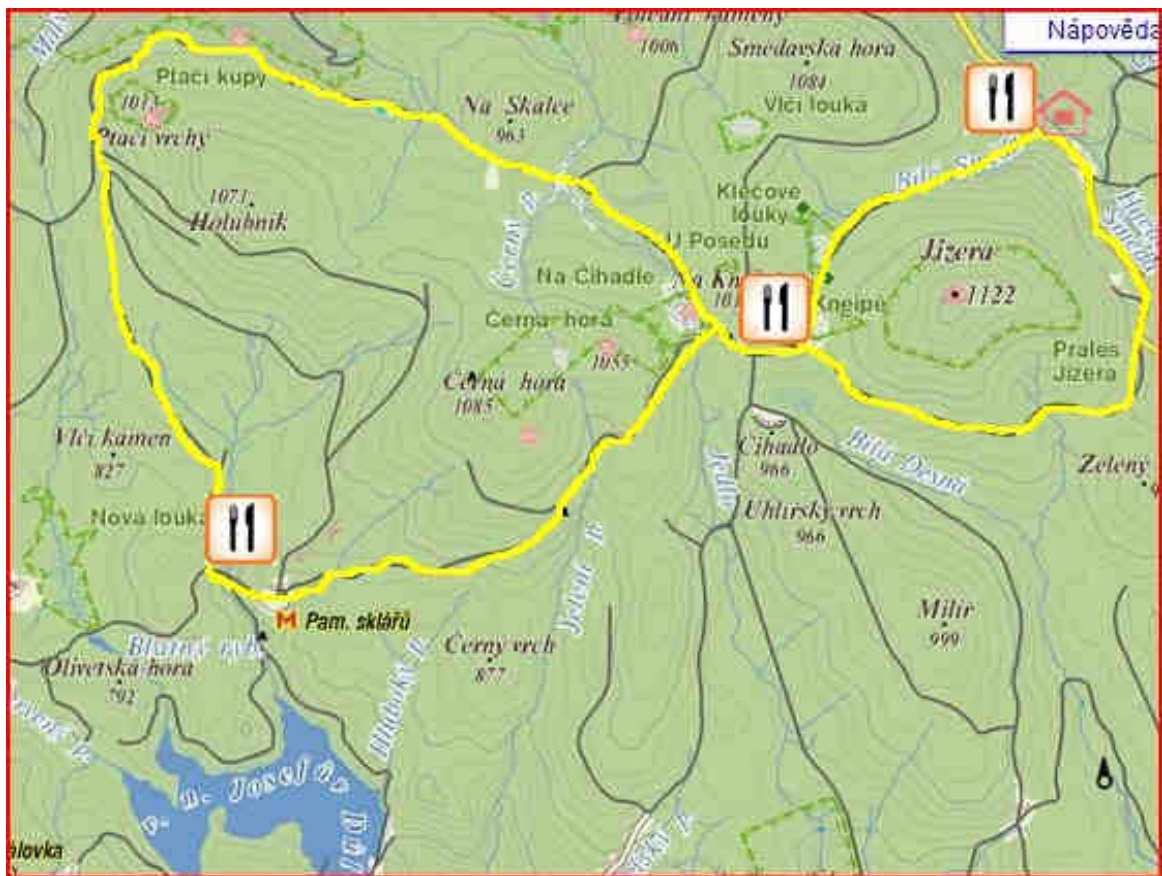
pr b ě h trasy: celou cestu po erven é Jizersk é magistr á le, Sm ě dava – Na kneip ě (zimn í kiosk) – ihadla – Rozmez í – po Kristi á nov ě cest ě – Kristi á nov – Nov á Louka – Bed ichov

d ě lka trasy: cca 13,5 km



ZE SMĎAVY NA NOVOU LOUKU A ZPĚT

prběh trasy: Smědava (.) - Na kneipě (zimní kiosek) – Na ihadech – po tolpišské silnici (m.) - kolem Teteví boudy – Krásná Máří – kolem Ptáčích kup – Hebínek (zimní kiosek) – Nová Louka (.) - kolem Blatného rybníka (.) - Kristiánov – Kristiánovská cesta – ihadla – Na kneipě – Kasárenská cesta – Smědava
délka trasy: cca 27 km



SJEZDA SKÉ TRATĚ

TANVALDSK PÍK

Sjezd píku je poitek, kter si m ete dávkovat podle libosti. Bu bez pardónu poerné, po které se jezdí mezinárodním slalomáské zá vody nebo klidným kilometr a pl dlouhým sjezdem lesním pr ezem. Z erné m ete pokračovat po modré nebo ervením rukávem “, jak se íká prud ímu dojezdu k lanovce. Kombinací je spoustu (viz. mapa). ekání na ty seda kovou lanovku netrvá ani p i nejv ět í zát ě i dé le ne 10 minut. Dal í ch 6 vlek obhospoda uje ly a e na krat í ch ú sec í ch a samostatn ch loukách, kde mohou tré novat za áte ní ci a mén ě pokro il í . V areálu nechybí snowpark se estnácti peká kami, které si vychutnají hlavn ě milovní ci freestyly a snowboardu. Poma v á s stejn ě jako lanovka vyveze a k vrcholu, ov em za polovín í cenu.

Ceny vlek jsou odstupň ovány podle délky, rychlosti a komfortu a za seda kovou lanovku si ly a i velmi rád í p íplat í . Vzná et se nad vrcholky smrk a pohupovat ly emi je n ě kdy tak p í jemné, e by lov ě k mohl pokračovat hodiny a snad by ani nemusel jezdit dol . M ete platit jednotliv é jí zdy nebo si p edplatit handsfree kartu, ze které se automaticky ode í taj í body. Podrobn cen í k naleznete na www.lyzovani-jizerske-hory.cz

Poloha sjezdovek na severní stran ě prosp í v á kvalit ě sn ě hu, kter se tu dr í a do dubna. Sjezdovky jsou stoprocentn ě zasn ě ované, pravideln ě upravované a na píku II jsou osv ě tlen é a do dev í ti hodin ve er. Tanvaldsk pí k pat í mezi nejvybaven ě jí areály v esk é republice. Ná v t ě vn í ci ocen í i pom ě rn ě levné ob erstven í a restaurace a ajov í ly a i supermodern í toalety pod sjezdovkami. **Parkovišt ě v dolní ásti areálu je zdarma.**

Tanvaldský Špičák



BEDŘICHOV

Bedřichov je komfortní rodinná sjezdovka s pěknými a rovnými sjezdovkami. Plocha svahu je stoprocentně zasněžená, pravidelně udržovaná rozbami a nejdelší tratě jsou od ty do devíti veškeré tleny. Pílkometrový svah s převýšením sto metrů je ideální pro rekreační sjezdové lyžování. Příznivé podmínky areálu využívá i lyžařská kola pro všechny věkové kategorie. Bedřichov je vyhledávaným střediskem díky možnosti kombinace sjezdového lyžování s výlety na běkách. Prochází tu Jizerská magistrála a pravidelně odsud startuje legendární závod Jizerská 50.

V areálu je osm vleků a lyžuje se většinou bez front a čekání. Ceny jsou odstupňované podle doby lyžování, takže nikdy neplatíte víc než třeba. Nejvhodnější a nejpohodlnější je koupě handsfree karty, protože body, které nestačíte projezdit, jsou platné po celou sezónu. Podrobné ceníky naleznete zde. Hned u vleků je občerstvení a restaurace, včetně pizzerie. Parkování na dvou parkovištích přímo pod sjezdovkami je zdarma.



SEVERÁK

Severák je útulné lyžařské středisko s deseti sjezdovkami různých obtížností. Je ideální pro rodiny s dětmi, rekreativně lyžařské a zašlápníky, kteří se sem sjíždí z celé republiky. Pro sobotní lyžařské koly včetně profesionálních koly snowboardingu, která využívá snowpark sadou skokánek a parkáek. Vrstvicí sklon svahu je pro vuku ideální. Měte zaít na kratích sjezdovkách od áce tistametr a postupně pejit na prudí a delí svahy a skonit na nejdelí sjezdovce s teréními zlomy a skokánek na mstku. Kurz se úastní lyžařské vech věkovch kategorií. Tréningové sjezdovky dokonce obsluhují i pomalejší vleky a neteba se bát zběsilch pomovch vlek, z kterch mají zašlápníci oprávněnou hrzu. Trate jsou pravidelně upravované a zasněované a v areálu měte díky umělému osvětlení lyžovat i po soumraku. Ceny jsou pimeňené dále vlek a za jednotlivé jízdé zaplatíte od 10 do 25 korun. K dispozici máte také permanentky platné i ve střediscích na Tanvaldském piáku a v Bedichově. Podrobn ceník naleznete zde. V areálu je několik restaurací a občerstvení a parkování těsně pod sjezdovkami je zdarma.

