

LYŽOVÁNÍ

Ve které mapy slouží jen k přibližné orientaci. Při návštěvě Frdlantska a Jizerských hor doporučuji pořídit si cyklistickou, turistickou nebo cykloturistickou mapu. Ve které trasy jsou v nich přesně značeny. Návštěvník se také nemusí držet doporučených tras a může si zvolit udělat v let podle vlastních představ.

Legenda:



- v oblasti je možnost ubytování



- v oblasti se nachází restaurace

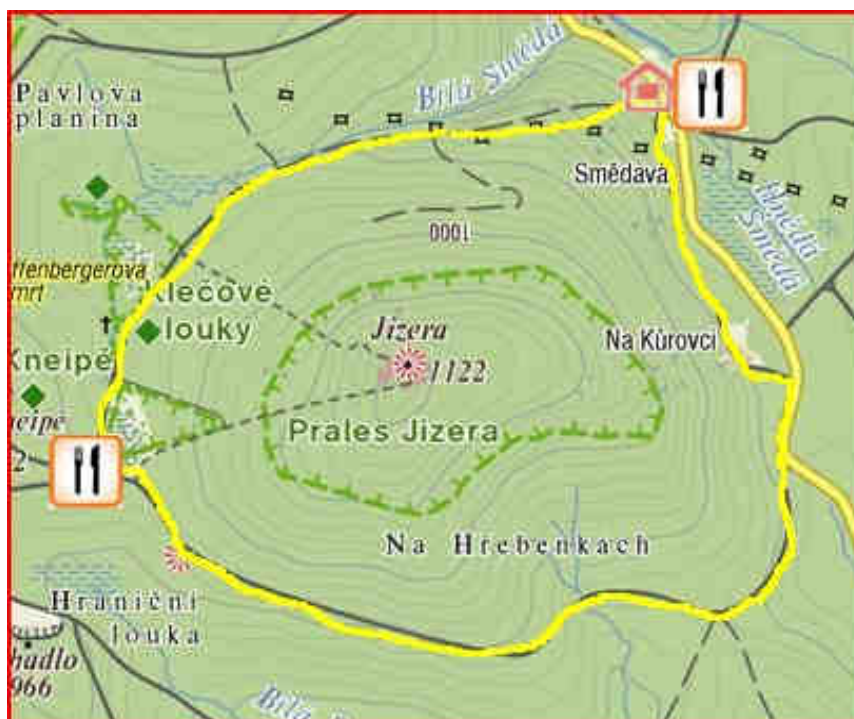


- označení trasy

BĚŽECKÉ TRATĚ

KOLEM HORY JIZERY

průběh trasy: Smědava – kolem chaty K rovec – U Studánky – po Kasárenské silnici – Na kneipě (zimní kiosek) – kolem Effenbergerovy smrti – Smědava
délka trasy: cca 7 km



ZE SMĚDAVY NA JIZERKU A ZPĚT

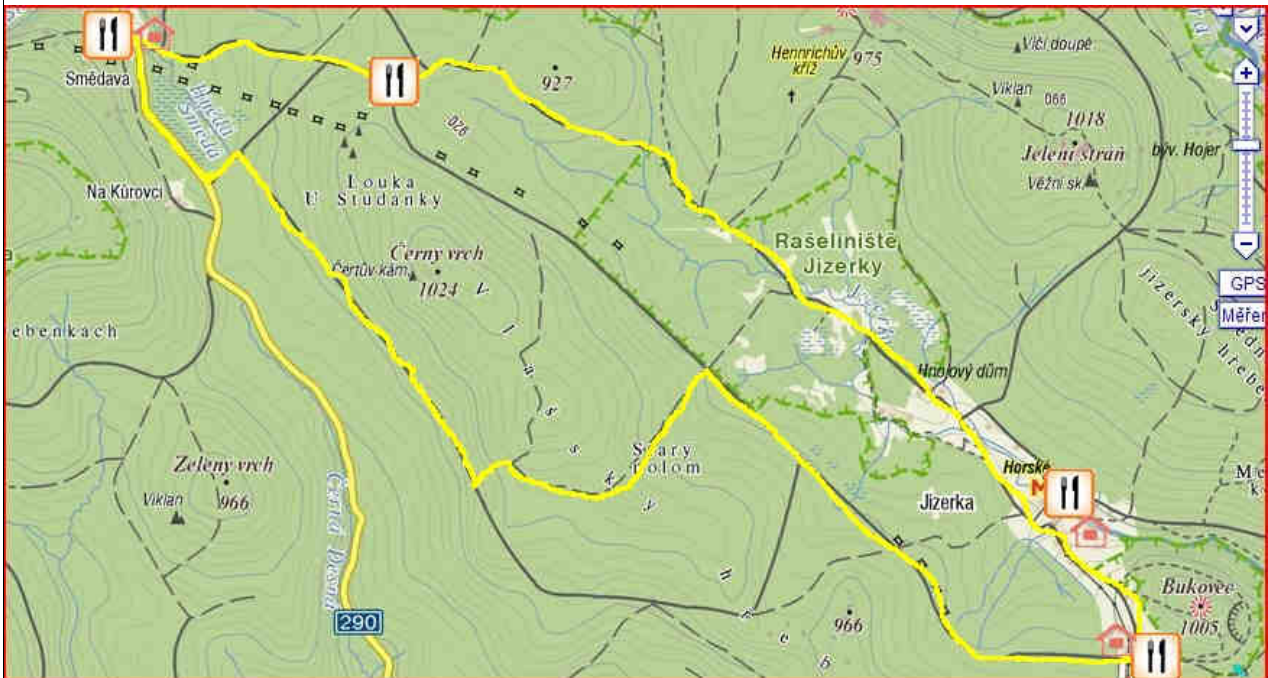
průběh trasy: Smědava – zimní kiosek – Jizerská silnice – Jizerka – Pod Bukovcem –
Proměňdní cesta – U Bunkru – zimní kiosek – Smědava

délka trasy: cca 13,5 km



ZE SMĚDAVY NA JIZERKU A ZPĚT II.

prběh trasy: Smědava – zimní kiosek – Jizerská silnice – zimní kiosek (Pod Bukovcem) – Proměňdní cesta – U bunkru (.) - Jezdecká cesta (.) - na první kiovatce doprava po Kníecí cestě – Hraniční cesta (vlevo .) - Smědava
délnka trasy: cca 15,5 km



ZE SM DAVY DO BED ICHOVA

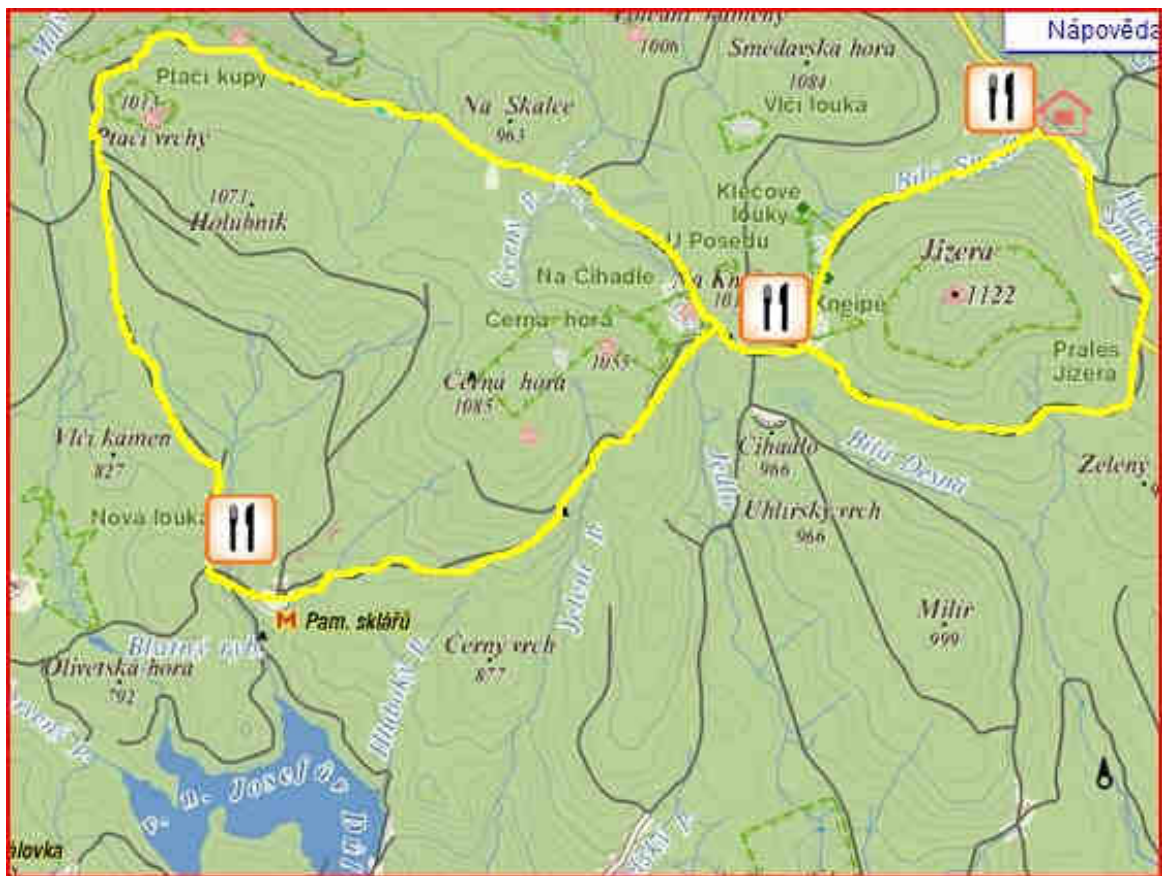
pr b ě h trasy: celou cestu po erven é Jizersk é magistr á le, Sm ě dava – Na kneip ě (zimn í kiosk) – ihadla – Rozmez í – po Kristi á nov ě cest ě – Kristi á nov – Nov á Louka – Bed ichov

d ě lka trasy: cca 13,5 km



ZE SMĚDAVY NA NOVOU LOUKU A ZPĚT

prběh trasy: Smědava (.) - Na kneipě (zimní kiosek) – Na ihadech – po tolpišské silnici (m.) - kolem Teteví boudy – Krásná Máří – kolem Ptáčích kup – Hebínek (zimní kiosek) – Nová Louka (.) - kolem Blatného rybníka (.) - Kristiánov – Kristiánovská cesta – ihadla – Na kneipě – Kasárenská cesta – Smědava
délka trasy: cca 27 km



SJEZDA SKÉ TRATĚ

TANVALDSK PÍK

Sjezd píku je poitek, kter si m ete dávkovat podle libosti. Bu bez pardónu poerné, po které se jezdí mezinárodním slalomáské zád vody nebo klidným kilometr a pl dlouhým sjezdem lesním pr ezem. Z erné m ete pokračovat po modré nebo ervením rukávem “, jak se íká prud ímu dojezdu k lanovce. Kombinací je spoustu (viz. mapa). ekání na ty seda kovou lanovku netrvá ani p i nejv ět í zát ě idéle ne 10 minut. Dal ích 6 vlek obhospoda uje ly a e na krat ích úsec ích a samostatných loukách, kde mohou tré novat za áte níci a mén ě pokro il í. V areálu nechybí snowpark se estnácti pekákami, které si vychutnají hlavn ě milovníci freestyly a snowboardu. Poma v á s stejn ě jako lanovka vyveze a k vrcholu, ov em za polovinu í cenu.

Ceny vlek jsou odstupňovány podle délky, rychlosti a komfortu a za seda kovou lanovku si ly a i velmi rád í plat í. Vzná et se nad vrcholky smrk a pohupovat ly emi je n ě kdy tak píjemné, e by lov ěk mohl pokračovat hodiny a snad by ani nemusel jezdit dol. M ete platit jednotlivé jí zdy nebo si p edplatit handsfree kartu, ze které se automaticky ode ítaj í body. Podrobné cen í k naleznete na www.lyzovani-jizerske-hory.cz

Poloha sjezdovek na severní stran ě prosp í v á kvalit ě sn ě hu, kter se tu dr í a do dubna. Sjezdovky jsou stoprocentn ě zasn ě ované, pravideln ě upravované a na píku II jsou osv ětlené a do dev íti hodin ve er. Tanvaldská píka pat í mezi nejvybaven ější areály v eské republice. Návt ěvníci ocení i pom ěrn ě levné ob erstvení a restaurace a ajov í ly a i supermodern í toalety pod sjezdovkami. **Parkovišt ě v dolní ásti areálu je zdarma.**


Tanvaldský Špičák



BEDŘICHOV

Bedřichov je komfortní rodinná sjezdovka s pěknými a rovnými sjezdovkami. Plocha svahu je stoprocentně zasněžená, pravidelně udržovaná rozbami a nejdelší tratě jsou od ty do devíti veškeré tleny. Pílkometrový svah s převýšením sto metrů je ideální pro rekreační sjezdové lyžování. Příznivé podmínky areálu využívá i lyžařská kola pro všechny věkové kategorie. Bedřichov je vyhledávaným střediskem díky možnosti kombinace sjezdového lyžování s výlety na běkách. Prochází tu Jizerská magistrála a pravidelně odsud startuje legendární závod Jizerská 50.

V areálu je osm vleků a lyžuje se většinou bez front a čekání. Ceny jsou odstupňované podle doby lyžování, takže nikdy neplatíte víc než třeba. Nejvhodnější a nejpohodlnější je koupě handsfree karty, protože body, které nestačíte projezdít, jsou platné po celou sezónu. Podrobné ceníky naleznete zde. Hned u vleků je občerstvení a restaurace, včetně pizzerie. Parkování na dvou parkovištích přímo pod sjezdovkami je zdarma.



SEVERÁK

Severák je útulné lyžařské středisko s deseti sjezdovkami různých obtížností. Je ideální pro rodiny s dětmi, rekreantů lyžařů a začátečníky, kteří se sem sjíždí z celé republiky. Pro sobětužné lyžaře kolyvětň profesionální koly snowboardingu, která využívá snowpark s adou skokánků a pekáek. Vrstající sklon svahu je pro vuku ideální. Měte za í t na krat í ch sjezdovkách o d á lce t istametr a postupně pejí t na prud í a del í svahy a skonit na nejdel í sjezdovce s ter é n í mi zlomy a skokánkem na m stku. Kurz se ú astní ly a i v ech v ě kov ch kategori í . Tr é ningov é sjezdovky dokonce obsluhují i pomalejší vlekya neteba se b á t z b ě sil ch pomov ch vlek , z kter ch mají za á te n í ci opr á vn ě nou hr zu. Tr at ě jsou pravideln ě upravovan é a zasn ě ovan é a v are á lu m ete d í ky um ě l é mu osv ě tlen í ly ovat i po soumraku. Ceny jsou p im ě en é d é lce vlek a za jednotliv é j í zdn é zaplat í te od 10 do 25 korun. K dispozici má te tak é permanentky platn é i ve st edisc í ch na Tanvaldsk é m pi á ku a v Bed ichov ě . Podrobn cen í k naleznete zde. V are á lu je n ě kolik restaurací a ob erstven í a parkov á n í t ě sn ě pod sjezdovkami je zdarma.

